

Lutte contre le moustique tigre

Parce que les moustiques sont vecteurs de nuisances, et pour certains de maladies graves, il est important de lutter contre leur prolifération. Apprenez à reconnaître le moustique-tigre et à détruire les lieux de ponte !

Le moustique tigre

L'*Aedes albopictus*, plus connu sous le nom de "moustique tigre", fait l'objet d'une surveillance particulière car il est un vecteur potentiel de **maladies virales comme le chikungunya ou la dengue**.

Installé depuis 2004 dans le Sud de la France, il remonte progressivement sur le territoire ; il est désormais implanté dans le Rhône.

Ce moustique de petite taille (5 à 7 mm) est recouvert d'une multitude d'écailles de couleurs blanches et noires. C'est un **insecte urbain et diurne** : il pique le jour, particulièrement à l'aube et au crépuscule. Sa période d'activité se situe du **1^{er} mai au 30 novembre**.

Les gîtes de reproduction du moustique tigre sont toujours de petite taille, notamment les petits espaces d'eaux stagnantes créés par l'homme (seaux, vases, soucoupes, fûts, citernes, écoulements de gouttières, pneus...). La femelle, après avoir été fécondée, **pond directement sur les parois asséchées de ces contenants susceptibles de se remplir d'eau**. L'équivalent d'un bouchon d'eau est suffisant pour que ses larves se développent !

Les bons gestes

La meilleure arme contre la prolifération des moustiques est la destruction de leurs lieux de ponte potentiels. Veillez à vider très régulièrement tous les réceptacles d'eau de pluie et à enlever les objets abandonnés qui pourraient servir de récipients pour éviter les lieux de ponte.

Le moustique tigre ne se déplace que dans un rayon de 25 à 50 mètres autour de son lieu de naissance. Celui qui vous pique est né chez vous ! Chacun se doit donc de prendre en charge autour de son domicile la **destruction des "nids à moustiques"** : jouets qui restent dans le jardin ou sur la terrasse, coupelles sous les pots de fleurs, vases, écoulements, gouttières, récupérateurs d'eau de pluie, mobiliers de jardin, piscines non entretenues, bâches...

Voici quelques gestes simples et essentiels à renouveler chez soi et qui ne prennent que



quelques minutes. En les appliquant, vous empêchez les moustiques tigres de vous envahir.

Pas d'eau stagnante, pas de moustiques !

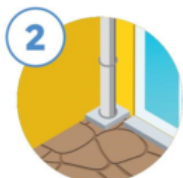
Pour limiter les nuisances du moustique tigre, adoptons les bonnes pratiques



1 JE COUVRE

de façon hermétique avec un couvercle ou à l'aide d'une moustiquaire à maille très fine toutes les réserves d'eau

Récupérateurs d'eau de pluie, cuves, fûts divers ou tous réceptacles pluviaux via les chéneaux de la maison.



2 J'AMÉNAGE


pour éviter la stagnation d'eau regards à l'aplomb des descentes de chéneaux



3 JE RANGE

autant que possible à l'abri de la pluie ou de l'arrosage du jardin et après les avoir vidés :

Seaux, arrosoirs, pneumatiques, jouets, bouteilles en verre en attente de recyclage...



4 JE VIDE

chaque semaine tous les réceptacles pour éviter les eaux stagnantes (propres ou sales)

Couppelles de pots de fleurs, gamelles d'animaux, pieds de parasols, bâches de mobilier de jardin, objets de décoration pouvant retenir l'eau, pluviomètres...



5 JE JETTE

tous les objets abandonnés dans mon jardin ou sur ma terrasse

Déchets de chantier, boîtes de conserve, vieux pots de fleurs cassés...



6 J'ENTRETIENS

régulièrement ma piscine, mon bassin

Veillez au bon fonctionnement du système d'épuration et de filtration. Mettez des poissons dans votre bassin d'agrément.



7 JE CURE

régulièrement pour faciliter le bon écoulement des eaux

Siphons d'évier extérieur, fontaines, bondes d'évacuation extérieures, gouttières, chéneaux et rigoles...

En appartement, j'aménage ma terrasse sur plots, pour qu'elle ne retienne pas d'eau sous les dalles et ne constitue pas un gîte larvaire


Repérez les évacuations et nettoyez-les, évitez les débordements d'arrosage, aménagez des évacuations adaptées.

CHECK LIST DES BONS GESTES



Le moustique tigre qui vous agace est né chez vous ou pas loin ; il se déplace peu, dans un rayon de 150 m !
La solution : supprimer ses lieux de ponte

Adoptons les bonnes pratiques, pas le moustique !



JE VIDE

1 FOIS PAR SEMAINE TOUS LES RÉCEPTACLES POUR ÉVITER LES EAUX ACCUMULÉES

- Coupelles, cache-pots
- Gamelles pour animaux domestiques
- Pieds de parasols et décorations de jardin
- Bâches de mobiliers de jardin, de piscines
- Seaux, arrosoirs et bidons divers
- Jouets, pluviomètres



JE COUVRE

DE FAÇON HERMÉTIQUE OU À L'AIDE D'UN VOILE ANTI-INSECTES À MAILLES FINES

- Récupérateurs d'eau de pluie ou cuves
- Fûts divers



JE RANGE

À L'ABRI DE LA PLUIE ET/ OU DES ARROSAGES

- Outils de jardinage, brouettes
- Seaux et arrosoirs, poubelles
- Cendriers



J'AMÉNAGE

POUR ÉVITER LA STAGNATION D'EAU

- Regards à l'aplomb des descentes de cheneaux



JE CURE

RÉGULIÈREMENT POUR FACILITER LE BON ÉCOULEMENT DES EAUX

- Rigoles couvertes avec grille
- Gouttières, cheneaux...



J'ENTRETIENS RÉGULIÈREMENT

- Bassins d'agrément
- Pompes de relevages, regards et bornes d'arrosage
- Piscines (dosage du chlore et bon fonctionnement du système de filtration)
- Siphons d'éviers extérieurs et de fontaines
- Bondes d'évacuation extérieures



JE JETTE

TOUS LES OBJETS ABANDONNÉS DANS MES EXTÉRIEURS

- Récipients inutilisés
- Encombrants
- Déchets de chantier
- Pneumatiques usagés

PARLEZ-EN AVEC VOS VOISINS



SE PROTÉGER DU MOUSTIQUE TIGRE, C'EST L'AFFAIRE DE TOUS ET DE CHACUN
www.agirmoustique.fr

- Remplissez vos coupelles avec du sable ou des billes d'argile.
- Mettez des poissons dans vos bassins d'agrément, qui consommeront les larves de moustiques tigres.
- Utilisez un ventilateur pour créer un flux d'air qui éloignera les moustiques tigres.
- Dès qu'il pleut, pensez à passer en revue cette check list.



L'ARS, partenaire de la Métropole, déclenche des opérations uniquement lorsqu'un cas de dengue, chikungunya ou zika est déclaré dans la région, afin de limiter le risque de contagion de ces virus aux personnes résidant à proximité de la personne contaminée. Les opérations de démoustication, comme les produits répulsifs individuels, ne sont pas une solution pérenne pour venir à bout des moustiques tigres et des nuisances qu'ils génèrent, car ils n'ont pas d'impact sur les œufs ou larves de moustique tigre, mais uniquement sur les adultes.

Pour agir, rendez vous sur la plateforme unique régionale traitant du "moustique-tigre", qui rassemble l'ensemble des ressources disponibles pour vous aider à gérer le moustique-tigre, selon votre profil, chez vous, sur votre lieu de travail ou dans votre commune. Vous trouverez toutes les informations pour lutter chez vous contre le moustique-tigre :

Rendez-vous sur [AgirMoustique.fr](https://www.agirmoustique.fr)